**Шаг 1. Соедините металлическое подстолье (2) с основанием (3) посредством четырех болтов (A) с помощью ключа (B).**

**Шаг 2. Сопоставьте четыре свободные отверстия металличского подстолья (2) с отверстиями в МДФ подложке столешницы (1) и закрутите болты (A) с помощью ключа (B).**

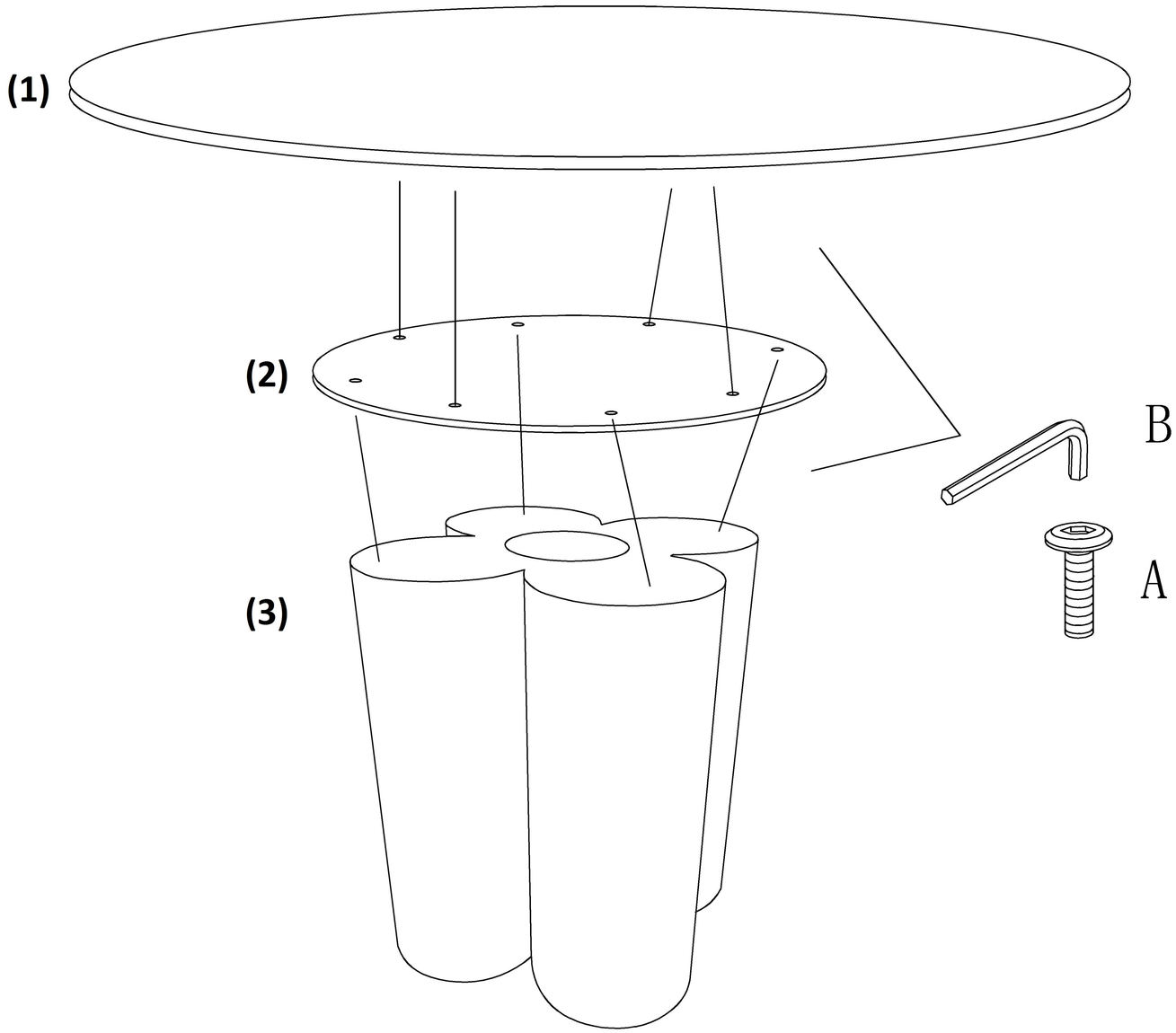


# ИНСТРУКЦИЯ ПО СБОРКЕ

## 76AR-63041, 63042, 63043

## Комплектующие:

| | | |
|---|---|---|
| 1 | Столешница  (керамогранит с подложкой МДФ) | 1шт |
| 2 | Подстолье с 8 отверстиями 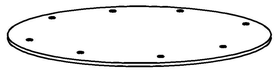 (металл) | 1шт |
| 3 | Основание 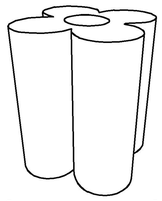 (металл) | 1шт |
| A | 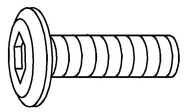 | 8шт 8*20 |
| B | 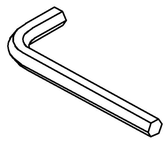 | 1шт |

EAC